

# HELDEN & SCHURKEN

en hun daden



pg. 19


## Leesheldenbingo

Doet jouw klas aan kwartierlezen? Dan is deze bingo de uitgelezen manier om jouw leeshelden (of schurken) hun beste beentje te laten voorzetten.

Elke leerling (in groepjes werken kan ook) krijgt een bingokaart. Je downloadt de opdrachtenkaartjes en knipt ze uit. Ofwel kies jij de opdracht van de dag, of je laat een leerling er eentje uit de stapel vissen. Helden en schurken houden niet van “moeten”. De leerlingen kiezen zelf of ze de uitdaging aangaan. Het doel? Drie opdrachten op rij vervullen op hun bingokaart.

# ROVERSHOL

Zoek een geheim 'rovershol' (waar niemand je vindt). Lees daar een kwartiertje in een boek.



# WAT IS HET EINDE?

Vertel het begin van een spannend boek. Laat anderen het einde raden.



# HET IS EEN GEHEIM

Lees een stukje van een boek, verhaal of strip alsof het een groot geheim is.



# KUNSTWERK MET WOORDEN

Open een boek. Schrijf een stukje zin over (10 woorden). Knip de woorden uit. Haal ze door elkaar. Vervang enkele woorden door hun tekening. Welke nieuwe zin maak je? Geef je kunstwerk cadeau aan een speciaal iemand.




# SCHRIJF MET NATUUR

Bedenk een slogan over de natuur. 'Schrijf' die spreuk met gevonden materiaal (takjes, steentjes, ...).




# BRRR... WAT ENG!

Lees een stukje uit een boek met een enge stem.



# BLADWIJZER

Maak een bladwijzer die bij een boek van de klas of bib past. Laat die erin zitten voor de volgende lezer.



# DONKER

Maak de klas helemaal donker. Gebruik een zaklamp en lees een kwartiertje in een boek.



# RUG TEGEN RUG

Ga met een klasvriendje rug tegen rug zitten. Maak het elkaar gemakkelijk. Lees een kwartiertje in deze “comfortabele zetel”.



# MAAK EEN PERSONAGE BLIJ

Zoek in een boek een tekening van een personage dat pech heeft, verdrietig of bang is. Kopieer het en knip het uit. Teken er iets rond waar het personage zeker blij van wordt.



# SCHATKISTJE

Neem een doosje. Verzamel kleine voorwerpen die bij je boek passen. Stop ze als echte schatten in je doosje.



# BELEEF HET BOEK ECHT

Lees en beleef het boek zoals je personage zich voelt. Is een personage blij, bang, boos, ...? Zorg dan dat je klasgenoten dat duidelijk kunnen zien aan jouw gezicht en lichaam.

